



Zıp Zıp Oyunu

Bu oyunun amacı, piyonları "Başlangıç"tan "Bitiş"e ulaştırmak. Bunun için yapmanız gereken, sayı küpünü atarak piyonları kutular üzerinde ilerletmek. Arada sırada da bir kutudan diğerine zıplamak!

Oyunumuzu oynamak için dergimizin ekindeki kartonda yer alan piyonları ve sayı küpünü hazırlayın.












Başlangıç



Kurallar

- Zıp Zıp Oyunu iki kişiyle oynanır.
- Oyuna başlamak için oyuncular piyonlarını "Başlangıç" kutusuna koyar.
- Oyuncular sırayla sayı küpünü atar ve piyonlarını sayı küpünde gelen sayı kadar kutu üzerinde ilerletir.
- Bir oyuncu, piyonun geldiği kutuda herhangi bir resim varsa bu resmin eşi olan

- kutuyu bulur. Piyonunu o kutuya zıpladır.
- Oyuncular piyonlarını yukarı, aşağı, sola ya da sağa doğru ilerletebilir ama çapraz ilerletemez.
- Piyonlarını "Bitiş" kutusuna ulaştırmak için sayı küpünde, önlerindeki kutu sayısı kadar sayı gelmesi gerekir.
- Piyonunu "Bitiş" kutusuna ilk olarak ulaştıran oyuncu oyunu kazanır.

| | | | | |
|--|---|---|--|--|
| |  | |  | |
|  | |  | |  |
| |  | |  | |
|  | |  | | Bitiş |
| |  | |  | |

Zıpzıp Oyunu

Oyun alanını dergimizin 16 - 17. sayfalarında bulabilirsiniz.



Piyonlar

Piyonları kartondan ayırın. Alt orta kısımda kesikli bir yer göreceksiniz. Bu yerin iki yanındaki kat yerlerinden birini öne, diğerini arkaya katlayın.



Sayı küpü

Sayı küpünü yapmak için parçaları kartondan ayırın. Tüm kat yerlerinden arkaya katlayın. Kulakçıklarına yapıştırıcı sürün. Kulakçıkları birer küp elde edecek şekilde, kendilerine karşılık gelen kısımlara yapıştırın.

**Meraklı
Minik**

Meraklı Minik dergisinin
Aralık 2022 sayısının ekidir.
Çizim: Nurdan Uykal