


Bu Müzik Aletini Yapmak Çok Kolay!

Evdeki atık malzemelerle bir müzik aleti yapmak ister misin?


Bu etkinlik bir yetişkinle birlikte yapılmalıdır.

Malzemeler


- Küçük boy karton kutu
- Farklı kalınlık ve uzunluklarda paket lastikleri
- El işi makası
- Boya kalemleri



1. Öncelikle kutunun kapağına ya da üst kısmına resimdeki gibi oval şekilli bir delik açılması gerekiyor.



2. İstersen kutunun dış kısmını resimler ya da desenlerle süsleyebilirsin.



3. Kutunun kapağını kapat. Paket lastiklerini resimdeki gibi, aralarında biraz boşluk olmasına dikkat ederek kutunun dışına geçir.



4. İşte müzik aletin hazır! Bu müzik aletini lastikleri parmağının ucuyla çekip bırakarak çalabilirsin.