




Kitap... Oyun... Öneri...

“Toplam 5” Oyunu

Bu sayımızda sizin için basit toplama işlemi yapacağınız bir oyun hazırladık. Amacınız açılan kartlardaki geometrik şekillerden toplam 5 adet elde etmek. Oyuna başlamadan önce dergimizin ekindeki kartları kartondan ayırarak hazırlayın ve oynamaya başlayın.



- Oyun 2-4 kişiyle oynanır.
- Kartlar oyunculara eşit şekilde dağıtılır. Oyunu iki kişi oynuyorsa yirmi dörder, üç kişi oynuyorsa on altışar, dört kişi oynuyorsa on ikişer kart dağıtılır.
- Oyuncular kart destelerini resimli yüzleri yere bakacak şekilde önlerine koyar.
- Tüm oyuncular aynı anda en üstteki kartlarını alıp yere açar. Eğer yere açılan kartlardan herhangi ikisinde (eğer iki kişi oynuyorsa ikisinde) aynı geometrik şekilden toplam 5 adet varsa oyuncular hızla “Toplam 5” diyerek ellerini yere vurur.
- Toplamın 5 olduğunu fark edip “Toplam 5” diyerek elini yere ilk vuran oyuncu, yerde duran tüm açık kartları alıp kenara ayırır.

- Oyun oyuncuların yeni birer kart açmasıyla devam eder.
- Eğer açılan kartlardan herhangi ikisinde (eğer iki kişi oynuyorsa ikisinde) aynı geometrik şekilden toplam 5 adet yoksa oyuncular bu kartların üzerine yeni birer kart açarak oynamaya devam eder.
- Üzerinde aynı geometrik şekilden 5 adet olan bir kart açılırsa da oyuncuların hızla “Toplam 5” diyerek ellerini yere vurmaları gerekir.
- Oyuncuların ellerindeki kartlar bittiğinde oyun sona erer.
- Kazananı belirlemek için her bir oyuncunun kenara ayırdığı kartlar sayılır. En fazla kartı olan oyuncu oyunu kazanır.

Kübra Kara

Geometrik Şekil Bulmaca Küpleri




Bu ay sizin için üzerinde üçgen, kare, dikdörtgen, beşgen, altıgen ve daire olan iki bulmaca küpü hazırladık. Her bir küpün her bir yüzünde bu altı şekilden birinin yarısı bulunuyor. Küpleri yan yana koyarak bu şekilleri tamamlamaya çalışabilirsiniz. Bu oyunu küçük çocuklarla oynarken oluşturduğunuz şekillerin adlarını söyleyerek kenarlarını ve köşelerini birlikte sayabilirsiniz. Ayrıca bulmaca küplerinin yüzlerini dilediğiniz gibi bir araya getirerek yeni şekiller de oluşturabilir, bu yeni şekillere ad vermeye çalışabilirsiniz.

Aslı Zülal
Çizim: Pınar Büyükgöral

Haydi Geometrik Şekil Avına Çıkalım!

Şekil avcısı olup çevrenizdeki geometrik şekilleri bulmaya ne dersiniz? Peki, şekilleri aramada kullanacağınız bir şekil büyüteci hazırlamak ister misiniz? Bu sayede çevrenizdeki geometrik şekillere daha iyi odaklanabileceksiniz! Şekil büyüteçlerini hazırlamak için oluklu mukavvaya ya da sert bir kartona gereksiniminiz olacak. Kare şekil büyüteci için ilk önce kartona 15x15 cm boyutlarında bir kare ve bu karenin tam ortasına gelecek biçimde 12x12 boyutunda başka bir kare çizin. Dıştaki karenin bir kenarına yaklaşık 10 cm uzunluğunda büyütecinizin sapını çizin. Şimdi büyütecinizi dış çizgilerinden keserek kartondan ayırın. Büyütecinizin orta kısmını da kesip çıkarın. İşte, çevrenizdeki kareleri avlamada kullanacağınız büyüteciniz hazır! Üçgen, dikdörtgen, daire gibi farklı geometrik şekiller için de büyüteçler hazırlayın. Dilerseniz büyüteçlerinizi boyayabilirsiniz de. Sıra geldi şekil avına çıkmaya. Büyütecinizi sapından tutun ve orta kısmındaki boşluktan çevrenizi gözlemleyerek geometrik şekilleri bulmaya çalışın. Elinizde kare şekil büyüteciniz varsa yalnızca kare şeklindeki nesnelere aramayı unutmayın!

Fatma Nur Başkal



Pofi'yle Karşıt Kavramlar Kartları

Bu sayımızda sizin için, üzerlerinde 18 farklı kavramla ilgili resimler yer alan kartlar hazırladık. Bu kavramların her biri, bir diğerrinin karşıtı: Örneğin; az - çok, ağır - hafif, hızlı - yavaş... Kartlarımızda, Mart 2022 sayımızda tanıdığınız Pofi adlı kahramanımız da var! Pofi'yle Karşıt Kavramlar Kartları'yla bir eşleme oyunu oynayabilirsiniz. Oyunumuzu oynamak için önce kartları kartonlardan ayırıp karıştırın. Resimli yüzleri alta gelecek şekilde yere dizin. Sonra kartları ikişer ikişer açın.

Açtığınız iki kartta yer alan kavramlar birbirinin karşıtıysa bu kartları eşleştirerek kenara ayırın. Açtığınız kartlarda yer alan kavramlar birbirinin karşıtı değilse bu kartları kapatın ve başka iki kart açın. Bu şekilde, birbirinin karşıtı olan kartları bulmaya çalışın. Dilerseniz bu oyunu iki ya da daha fazla oyuncuyla, kartları sırayla açarak da oynayabilirsiniz.

Fatma Nur Başkal
Çizim: Mert Oskeroğlu

