

Mayıs 2021 • Sayı: 173 • 6 TL

Meraklı Minik



Erken Çocukluk Dönemi İçin Aylık Bilim Dergisi

Arkadaşlık



Derginizle birlikte...

**Kartlar
Hareket Oyunları**

**El Ele Tutuşan
Çocuklar**

**Arkadaşlarla
Oyunlar
Kitapçığı**

**Rengârenk
Çıkartmalar**

3+ yaş



"Benim manevi mirasım ilim ve akıldır"

Mustafa Kemal Atatürk

Meraklı Minik

Erken Çocukluk Dönemi İçin Aylık Bilim Dergisi
Yıl: 14 Sayı: 173
Mayıs 2021

İmtiyaz Sahibi

TÜBİTAK Adına Başkan
Prof. Dr. Hasan Mandal

Genel Yayın Yönetmeni

Sorumlu Yazı İşleri Müdürü
Doç. Dr. Rukiye Dilli

Yayın Yönetmeni

Aslı Zülal

Yayın Danışma Kurulu

Doç. Dr. Rukiye Dilli
Dr. Öğr. Üyesi Engin Kapkın
Doç. Dr. Nuray Mamur
Prof. Dr. Elif Nursel Özmert
Doç. Dr. Müge Şen
Yunus Tiryakioğlu

Araştırma ve Yazı Grubu

Gülnehal Mert
Yasemin Şahin
Fatma Nur Yeğenoğlu
Merve Yıldırım

Redaksiyon

Özlem Özgün

Grafik Tasarım

Fulya Koçak

Çizer

Pınar Büyükgöral

Video-Animasyon-Web

Selim Özden

Mali Yönetmen

Adem Polat

İdari Hizmetler

Nahide Soytürk

İletişim Bilgileri

TÜBİTAK Meraklı Minik Dergisi
Remzi Oğuz Arık Mahallesi
Tunus Caddesi No: 80 06540
Çankaya ANKARA
Tel (312) 298 95 24
Faks (312) 427 74 89
e-posta merakli.minik@tubitak.gov.tr
İnternet www.merakliminik.tubitak.gov.tr

Abone İlişkileri

<https://www.tubitakdergileri.com.tr/>
abone@tubitak.gov.tr
Tel (312) 222 83 99

ISSN 977-1307-1998

Fiyatı 6 TL

Baskı

PROMAT Basım Yayın San. ve Tic. A.Ş.

<http://www.promat.com.tr/>

Tel (212) 622 63 63

Baskı Tarihi

22.04.2021

Dağıtım

Türkuvaz Dağıtım Pazarlama A.Ş.
<http://www.tdp.com.tr>

Her ayın 1'inde çıkar.

Meraklı Minik



Sevgili Çocuklar,

Yine çok severek hazırladığımız bir sayımızla daha karşınızdayız. Yeni sayımızın konusu, arkadaşlık. Birlikte oyun oynamak, paylaşmak, yardımlaşmak, eğlenmek, anlamak, anlaşmak...

Arkadaşlık denince aklımıza gelen ne çok şey var değil mi? Arkadaşlık, insanları birbirine bağlayan en önemli bağlardan biridir. Küçük yaşlardan itibaren tüm insanların yaşamında önemli bir yer tutar. Birçok insana göre bazı evcil hayvanlar hatta belki bitkiler bile yeri geldiğinde bize arkadaşlık edebilir. Biliyor musunuz, hayvanların dünyasında görülen arkadaşlıklar da var. Hatta ağaçlar bile birbirleriyle arkadaş olabilir! İşte biz de yeni sayımızı hazırlarken arkadaşlığın tüm bu farklı yönlerine değinmeye çalıştık.

Etkinlik kitapçıklarımızı çok sevdiğinizi bildiğimiz için, içinde arkadaşlarınızla oynayabileceğiniz eğlenceli oyunların bulunduğu bir kitapçık hazırladık. Bu oyunlar, arkadaşlarınızı daha iyi tanımanıza hatta arkadaşlıklarınızın pekişmesine de yardımcı olabilir. Sizin için hazırladığımız kartlarla da çeşitli oyunlar oynayabilirsiniz. Bir diğer sürprizimizse El Ele Tutuşan Çocuklar adlı ekimiz. Bu ekimizi dilerseñiz odanızın duvarına süs olarak asabilirsiniz.

Hepinize, arkadaşlarınızla oyunlar oynayabileceğiniz, keşiflerle dolu geçecek bir ay diliyoruz.

Aslı Zülal



İçindekiler



2 Elif'in Arkadaşları

6 Mırmır'ın Yeni Evindeki İlk Günü

8 Nasıl Arkadaş Olunur?

12 Kiminle Tanışmak İsterdiniz?

14 İki Resim Arasındaki Farkları Bul

16 Oyuncak Paylaşma Günü

18 Hayvanların Arkadaşlığı

22 Yardımlaşmak Çok Güzel



24 Şimdi Hareket Zamanı!

26 Çok Merak Ediyorum

28 Haydi Mutfağa

30 Küçük Eller İşbaşında

32 Kitap... Oyun... Öneri...



Elif'in Arkadaşları

Sevgili Meraklı Minik arkadaşlarım! Bugün size kendi arkadaşlarımı anlatmak, sizi onlarla tanıştırmak istiyorum.



Bu, küpeli...

Bu da kaktüs.

Küpeliyi anneannem getirdi. Kaktüsüse çok merak ediyordum, annem doğum günümde hediye etti.



Kaktüsler nasıl uzun süre susuz kalabiliyor?

Çiçek açıyorlar mı?

Küpeli ve kaktüs benim arkadaşlarım. Onlarla konuşuyorum, onları suluyorum ve onlara çok iyi bakıyorum.

İşte Pati. Pati de benim arkadaşım. Pati'yi çok seviyorum. Pati'yle her gün oyun oynuyoruz. Onu besliyorum. Bakımına özen gösteriyorum.



Şimdi bir diğer arkadaşımla tanışma zamanı...

Ding Dong...



Hoş geldin İpek.



Merhaba Elif.



Bu İpek. O, benim en yakın arkadaşım. Birlikte birçok oyun oynuyoruz: saklambaç, evcilik... Bazen sohbet ediyoruz, kitapların resimlerine bakıp birbirimize öyküler anlatıyoruz.



Bazen de bahçede oyun oynuyoruz.
En sevdiğimiz oyun, yakalamaca.



Başka arkadaşlarım da var. Arkadaşlarımla oyuncaklarımızı paylaşarak oyun oynuyoruz. Paylaştığımız zaman daha mutlu oluyoruz ve uzun uzun oyun oynayabiliyoruz.

Sıra sende...



Arkadaşlarımı çok seviyorum. Küpeliyi, Pati'yi, İpek'i, kaktüsü... Okuldaki arkadaşlarımı da...



Arkadaşlarımla birlikte çok mutluymum. Beni en çok mutlu eden de arkadaşlarımın gülümsemesi.

Rukiye Dilli

Çizim: İrma Zmiric Çetinkaya

5

Mırmır'ın Yeni Evindeki İlk Günü

Betül ve kardeşi Beyza, yavru bir kedi sahiplendiler. Adı da Mırmır. Artık, evde eğlenceli oyunlar oynayabilecekleri yeni bir arkadaşları var. Aşağıda gördüğün resimler, Mırmır'ı sahiplendikleri günü gösteriyor. Ama bu resimlerin sırası karışmış. Haydi, aşağıdaki açıklamalara göre önce resimlerin sırasını bul, sonra da köşelerindeki yuvarlakların içine sıra numaralarını yaz.





1. Mırmır aşılarını alıyor. Veteriner mırmırını sağlık kontrolünden geçiriyor.

2. Veteriner Mırmır'ı yıkayıp kurutuyor.

3. Mırmır yeni evine geliyor.

4. Mırmır evde kendisi için hazırlanmış yatağı ve tırmalama tahtasını keşfediyor.

5. Betül ve Beyza, Mırmır'ı bol bol seviyor ve onun tüyelerini fırçalıyor.

Nasıl Arkadaş Olunur?

Arkadaşlarla oyun oynamak çok eğlencelidir. Aslında kendi kendimize oyun oynarken de eğlenebiliriz. Ama bazı oyunları arkadaşlarımızla oynamak daha güzeldir.

Örneğin ben Pıtır'la top oynamaya bayılırım! Biliyor musun, diğer çocuklarla birlikte oyun oynamak ve onlarla arkadaş olmak istediğinde bunu pek çok yolla gösterebilirsin.



Merhaba, benim ismim Ekin!

Merhaba, ben de Hazal! Birlikte tahterevalliye binelim mi?



Ben de seninle oynayabilir miyim?

Tabii, bu küreği de sen alabilirsin.



Biz artık eve gidiyoruz.

Yarın yine oynayalım mı?





Arkadaşlar birbirleriyle yardımlaşıyor.

Bazı işler, arkadaşlarımızla birlikte yaptığımızda daha hızlı biter ve çok daha kolay olur.

Oyuncaklar her yana dağılmış!

O zaman ben kutuyu tutayım, sen de parçaları içine doldur.

İstersen beraber toplayabiliriz.



Kitapları yerlerine birlikte yerleştirelim mi?



Canın yandı mı? Kalkmana yardım edeyim.

Birazcık dizim acıdı.

Arkadaşlar arasında paylaşmak da çok önemlidir. Arkadaşlar birçok şeyi paylaşır.

Arkadaşlarıyla, seni sevindiren ya da üzen durumları bile paylaşabilirsin.

Bu kurabiyeği beraber yiyelim.

Kırmızı boya kalemimi bulamıyorum.

Benimkiyle boyayabilirsin. İstersen boyalarımızı birleştirebiliriz.

Yaşasın, bir kardeşim olacakmış!

Yani sen ağabey mi olacaksın?

Bazen istemeyerek de olsa bir arkadaşımızın üzülmesine neden olabiliriz ya da arkadaşımız bizi üzebilir. Böyle zamanlarda konuşarak birbirimizi anlamaya çalışıp ikimizi de mutlu edecek çözüm yolları bulabiliriz.

Artık ben de salıncakta sallanmak istiyorum. Bana hiç sıra gelmiyor.

Ben uzun süredir sallanıyorum, o zaman şimdi sıra sende.

Ben yapı oyuncaklarıyla değil, kuklalarla oynamak istiyorum.

Tamam, ilk önce kuklalarla oynayalım, sonra da bloklarla oynarız.

Yanlışlıkla kırdım, özür dilerim.

Kırılmasına üzüldüm ama belki birlikte tamir edebiliriz.

İşte arkadaşlık böyle bir şey.

Sen de iyi ki benim arkadaşısın Pıtır.

İyi ki benim arkadaşısın Kıtır.

Kiminle Tanışmak İsterdin?

Aşağıda birçok farklı işle ilgilenen çocuklar görüyorsun. Resmi iyice incele. Sen bu çocuklardan hangisiyle ya da hangileriyle tanışmak ve arkadaş olmak isterdin? Bu isteğinin nedenini de söylemeyi unutma.

Sence bu resimde en çok eğlenenler kimler?




Resimdeki hayvanları bul ve neler yaptıklarını anlat. Senin hiç hayvan dostun var mı?

Haydi bu çocuklardan birini seç, ona yaptığı işle ilgili ne sormak ya da ne söylemek isterdin?


Burada gördüğün etkinliklerden daha önce hangilerini yaptın?

İki Resim Arasındaki Farkları Bul

Bugün Fatih'in doğum günü! Bu özel günü kutlamak için arkadaşlarıyla parkta bir araya geldiler. Fatih'in annesi, bu eğlenceli günün anısı olarak çocukların fotoğraflarını çekti.



Fatih'in annesi bu sayfalarda gördüğün gibi iki fotoğraf çekmiş. Resimlerin arasındaki farkları bulup gösterebilir misin? Bakalım kaç fark bulacaksın.



Bulmacanın yanıtını 32. sayfada bulabilirsin.

Fatma Nur Yeğenoğlu
Çizim: Bengi Gençer

Oyuncak Paylaşma Günü

Zuhal Öğretmen'in sınıfındaki herkes çok heyecanlı. Çünkü bugün oyuncak paylaşma günü! Her ayın ilk günü kutladıkları bu günde, tüm çocuklar bir oyuncaklarını arkadaşlarıyla paylaşmak için okula getirir. Bugün de getirdikleri oyuncakların hepsini dolabın üstüne sıralamışlar. Şimdi paylaşma zamanı! Herkes getirilenlerden birini seçmiş. Oyuncakları, çocukların verdiği ipuçlarına göre paylaşabilir misin? Bunun için dergimizin ekindeki oyuncak çıkartmalarını resimdeki uygun kutulara yapıştırabilirsin.



Yumuşacık, tüylü
bir oyuncakım
olsa sarılıp
uyusam onunla!



Yiğit

Benim oyuncakım
bir taşıt.



Zeynep

Oyuncağım Afrika'da
yaşar, kocaman da
bir hortumu var.



Esra



Ben sayıları çok severim, her yerde görmek isterim!

Benim oyuncuğım bir müzik aleti!

Benim oyuncuğım yusuvarlak, bazen yuvarlanır, bazen de zıplar.



Ece



Metehan



Eymen

Seninle çok iyi arkadaş olacağız.

Hayvanların Arkadaşlığı

İnsanlarla hayvanların iyi birer arkadaş olabildiklerinden bahsetmiştik. Haydi gelin, böyle arkadaşlık örneklerine birlikte bir göz atalım.

İşte bir köpek ve bir çocuğun arkadaşlığı...Köpekler, yanında uzun süre vakit geçirdiği insanları iyi tanır ve onları çok severler.

Dijitalimaj / Alamy

Kediler de tıpkı köpekler gibi insanlarla yakın arkadaş olabilirler.

Kedimi yanımdan hiç ayırmıyorum.



Haydi beni takip et arkadaşım.

Biliyor musun, bazı köpekler özel gereksinimleri olan insanlara yardım edebilmeleri için özel olarak eğitilir. Böyle köpeklere "rehber köpek" ya da "yardımcı köpek" denir.

Dijitalimaj / Alamy



Bir papağanla da arkadaş olunur mu deme! Bu fotoğraftaki gibi papağanların birçoğu, insanlarla iyi anlaşır. İnsanlarla arkadaş olan başka kuşlar biliyor musun?

Merhaba, merhaba!

iStockphoto.com

İnsanlarla insanlar arkadaş olabilir, insanlarla hayvanlar da arkadaş olabilir. Peki ya hayvanlarla hayvanlar? Tabii ki onlar arasında da ilginç ve güzel arkadaşlıklar görülebilir.



Arkadaş olalım mı?

Küçük bir tavşanla arkadaş olmuş bir köpek gibi...

Getty Images Turkey



Ya da bir ördekle bir kedi... Birlikte oynamaktan keyif alan iki arkadaş.

Birlikte oynamak ister misin?

Getty Images Turkey

Ben seni oraya
götürebilirim
arkadaşım.



Biliyor musun,
bir gergedan daha önce
hiç gitmediği bir bölgeye
gideceği zaman önceden
oraya gitmiş bir arkadaşından
yardım ister. Onun
rehberliğinde o yeri keşfeder.
Ne güzel bir
yardımlaşma örneği
değil mi?

Dijitalimaj / Alamy

Filler de arkadaşlığa önem veren hayvanlardan biridir. Geçmişte yapılan bir araştırmada bir fil sürüsü incelenmiş. Bu sürünün içinde yaralı bir fil varmış. Bu fil, arkadaşları kadar hızlı yürüyemiyormuş. Ama arkadaşları onu geride bırakmamış. Yalnız kalmasına izin vermemişler ve hep onun hızında yürümüşler. İyi ki böyle güzel arkadaşlıklar var!

Beni
takip edin
arkadaşlar.




Dijitalimaj / Alamy

Merve Yıldırım

Yardımlaşmak Çok Güzel

Biliyor musun, arkadaşlar bazen yardımlaşır. Tek başımıza yapacağımız bir işi, arkadaşlarımızla yardımlaşarak yaparsak çok daha kısa sürede bitirebiliriz. Bu resimde birbiriyle arkadaş olan bir grup hayvan görüyorsun. Hepsi bir olmuş, yardımlaşarak arabalarını yıkıyorlar.



Bu arkadaş grubunda kaç hayvan var?

Hangi hayvanlardan birden fazla sayıda var?

Ahtapotun
ellerinde kaç
sünger var?




Sen
arkadaşlarınla
hangi durumlarda
yardımlaşırısın?

Şimdi Hareket Zamanı!

Ben bir yavru fil olsam,
Adımlarımı çok güçlü atardım:

Bam, bam!

Bam, bam!




Bazen de kocaman kulaklarımı oynatırdım
Ve çok uzaklardan bile duyulurdu sesim:




Tii-iiiiii!

Tiiii-iiiiii!




Su içmek için **upuzun** hortumumu kullanırdım:



Tii-iiiiii!

Ve bozen de biraz su püskürtmek için...




Tiiii-iiiiiii!

Ben bir yavru fil olsam,
Yürürken **kocaman** kulaklarımı oynatırdım
Ve adımlarımı **çok güçlü** atardım:



Tii-iiiiii!



Tiiii-iiiiiii!

Çok Merak Ediyorum

Ağaçlar birbirleriyle arkadaş olur mu?
Hüma Yıldırım - 4 yaş - Ankara

Birçok bilim insanına göre bu sorunun yanıtı "evet"tir. Ormandaki ağaçlar, toprağın altında, ağaçların köklerine bitişik olarak yaşayan mantarlar aracılığıyla haberleşir. Çok uzun yıllar süren arkadaşlıklar kurarlar. Ağaçlar, toprağın altındaki mantarlara ait miselyum adı verilen liflerin oluşturduğu bir ağı aracılığıyla, birbirlerine çeşitli maddeler gönderir. Bu şekilde, zayıf düşmüş arkadaşlarına ya da yeni çıkan küçük ağaçlara yardım ederler. Birbirlerine tehlikeleri haber verirler. Bir ağaç, zararlıların istilasına uğradığında rüzgârla taşınan maddeler üreterek de arkadaşlarını uyabilir.



Sorularınızı bekliyoruz!

Okyanuslarda ve denizlerde yaşayan hayvanlarla ilgili sorularınızı 5 Haziran'a kadar bize gönderin. Bu sorulardan birini ya da birkaçını Temmuz 2021 sayımızda yanıtlayalım. Adınızı, soyadınızı, yaşınızı ve yaşadığınız ili yazmayı unutmayın. İşte adreslerimiz:

TÜBİTAK Meraklı Minik Dergisi "Çok Merak Ediyorum" Köşesi

Remzi Oğuz Arık Mahallesi Tunus Caddesi No: 80 06540

Kavaklıdere Çankaya / ANKARA

e-posta: merakli.minik@tubitak.gov.tr

www.merakliminik.tubitak.gov.tr/form/cok-merak-ediyorum

Aslı Zülal

Fotoğraf: Dijitalimaj / Alamy

Haydi Mutfağa



Ağaçtaki Üç Arkadaş

Malzemeler

- 2 dilim tam buğday ekmeği
- Birkaç dilim kaşar peyniri
- 1 salatalık
- 1 havuç
- 1 tatlı kırmızı biber
- 1 siyah zeytin

Bu etkinlik
bir yetişkinle
birlikte
yapılmalıdır.





Önce ellerinizi sabun ve suyla yıkayarak temizleyin. Sonra da sebzeleri iyice yıkayın. Salatalık ve havucun kabuklarını soyun. Havucu dikey olarak birkaç parçaya yıkayın. Salatalık ve havucun kabuklarını soyun. Havucu dikey olarak birkaç parçaya bölüp bir parçasından ağacın gövdesini yapın. Kalan havuç parçalarından da dalları kesip tabağa yerleştirin. Salatalığı dilimleyip havuçların etrafına dizerek ağacın yeşil kısımlarını yapın. Ekmek dilimlerinden ve kaşar peynirinden daire şeklinde üçer dilim kesin. Dilimleri fotoğraftaki gibi ağacın üzerine yerleştirerek kuşların gövdelerini oluşturun. Zeytini, çekirdeğini çıkardıktan sonra ezin. Zeytin ezmesinden altı küçük parça alarak kuşların gözlerini yapın. Biberden keseceğiniz üçgen parçalarla da kuşların gagalarını ve ayaklarını yapın. Havuçtan keseceğiniz kısa ve incecik parçalarla da kuşların baş kısmını süsleyerek tabağınızı tamamlayın. Afiyet olsun!

Küçük Eller İşbaşında



Mart 2020 sayımızda, evdeki atık malzemeleri kullanarak bir arkadaşınıza hediye etmek ya da anı olarak vermek üzere rozet, kâğıt süs ya da küçük oyuncak gibi bir eşya tasarlamanızı istemiştik. İşte tasarımlarınızla çektiğiniz fotoğraflarınız! Burada yer veremediğimiz fotoğraflarınızı da internet sitemizde görebilirsiniz. İnternet sitemizin adresi: <http://www.merakliminik.tubitak.gov.tr/>



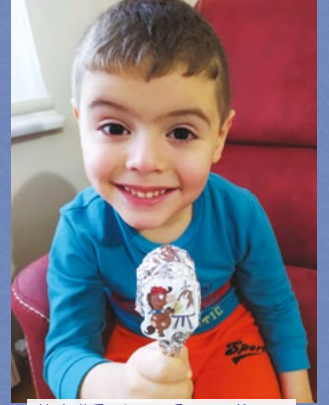
Bilge İpek Kaya - 6 yaş - Kocaeli



Ali Kırdar - 5,5 yaş - Sakarya



Ecrin Doğanay - 6 yaş - Bursa



Alptuğ Temizer - 5 yaş - Konya



Elif Ebrar Ayran - 4 yaş - Erzincan



Atlas Şanal - 4 yaş - Zonguldak



Cemre Sever - 6 yaş - Çanakkale



Erdem Tuna Gedikoğlu - 6 yaş - İstanbul



İbrahim ve Zeynep Akaslan
4 yaş - Gaziantep



Elif Sare Aktiken - 4,5 yaş - Ankara




Kerem Çavdar - 7 yaş - Bingöl



Mihrinisa Zorlu - 3,5 yaş - Samsun



Rabia Sena (6 yaş) ve Feyza (3 yaş)
Bağmancı - Şanlıurfa



Mehmet Eren Aşık
5,5 yaş - Osmaniye



Zeynep Hüma Gülüyev - 4 yaş - Tokat



Mert Gökçebel - 3 yaş - İzmir



Ayaz Arıcı - 3 yaş - Van



Minik Kuşlar Sınıfı - 5-6 yaş - Manisa



Tuba Koç - 5 yaş - Balıkesir



Belis Zeynep (6 yaş) ve Aylis Ece (4 yaş) Keskin - Antalya



Muhammed Kerem (6 yaş) ve Ahmet Erdem (4,5 yaş) Karakız - Kahramanmaraş



Zeynep Tok - 5,5 yaş - Karaman



Utku Şimşek - 5 yaş - Niğde



Ömer Kağan Demirbilek 6,5 yaş - Bayburt



Sarp Ali (7 yaş) ve Ediz Kaan (4 yaş) Karadeniz - Trabzon



Yaren Ayfer Sert - 4 yaş - Kayseri



Yavuz Selim Arslan - 6 yaş - Malatya



Zeycan Ela Tilbe - 6 yaş - Bartın



Tuna Taylan - 4,5 yaş Giresun



Zeynep Çakar - 5 yaş Denizli

Temmuz 2021 sayımız için okyanusun derinliklerinde yaşayan canlıları keşfederken kullanılabilecek bir araç tasarlamanızı ve bu aracın bir maketini yapmanızı istiyoruz. Maketinizin çektireceğiniz bir fotoğrafınızı, adınızı, soyadınızı, yaşınızı ve yaşadığınız ili yazarak bize gönderin. Bunun için 5 Haziran'a kadar süreniz var. Adreslerimiz aşağıda:

TÜBİTAK Meraklı Minik Dergisi
"Küçük Eller İşbaşında" Köşesi
Remzi Oğuz Arık Mahallesi Tunus Caddesi No: 80 06540
Kavaklıdere Çankaya / ANKARA
e-posta: merakli.minik@tubitak.gov.tr
www.merakliminik.tubitak.gov.tr/form/sen-de-gonder

Kitap...
Oyun...
Öneri...



Dinlemeye Değer

Arkadaş olmak, iyi bir dinleyici olmak da demektir. Çünkü karşılıklı konuşabilmek için önce dinlemek gerekir. Peki iyi bir dinleyici nasıl olunur? Dinlemek bize başka neler kazandırır?.. Bu ay sizinle, içinde tüm bu soruların cevabını bulabileceğiniz bir kitabı paylaşıyoruz: *Dinlemeye Değer*. Kitapta 15 resimli minik öykü yer alıyor. Bu öykülerin kahramanları, bazen bir yetişkinin macera dolu anılarını, bazen arkadaşını üzen bir durumu, bazense doğanın sesini dinliyor. Ayrıca işaret diliyle de konuşulabileceğini, o zaman da hareketlerin dinlenebileceğini ve bazen tek bir bakışın bile neler anlatabileceğini söylüyor kitap bize. Kitabın sonunda, ebeveynler için açıklamalar ve önerilerin yer aldığı bir kılavuz bulunuyor. TÜBİTAK Popüler Bilim Kitapları'ndan çıkan *Dinlemeye Değer*, Aleix Cabrera ve Vinyet Montaner tarafından yazılmış. Kitabı Rosa M. Curto resimlemiş, Onur Dizdar Türkçeleştirmiş.

Fatma Nur Yeğenoğlu

El Ele Tutuşan Çocuklar



Bu sayımızda sizin için hazırladığımız El Ele Tutuşan Çocuklar adlı ek, iki kartonda yer alan dört parçadan oluşuyor. Ekimizi hazırlamak için önce parçaları kartonlardan ayırın. Parçalardan üçünün sağ ucunda

fazladan birer kulakçık olduğunu göreceksiniz. Kulakçıkların üzerine yapıştırıcı sürün. Bu kısımların her birini diğer bir parçanın sol ucuna yapıştırarak parçaları birbirine ekleyin.

Tasarım ve çizim: Pınar Büyükgüral

Dergimizin 14 - 15. sayfalarındaki bulmacanın yanıtı:



Kartlar - Hareket Oyunları

Bu ay dergimizin ekindeki kartlarda on sekiz farklı çocuk resmi var. Bu resimlerdeki çocuklar, ikili gruplar hâlinde aynı hareketleri yapıyorlar. Hazırladığımız bu kartlarla dört farklı oyun oynayabilirsiniz.



Hareket Eşleme Oyunu

Oyunu oynamak için önce kartları birbirinden ayırıp karıştırın. Resimli yüzleri alta gelecek şekilde yere dizin. Sonra kartları ikişer ikişer açın. Eğer açtığınız iki kartta da çocuklar aynı hareketi yapıyorsa bu kartlar birbirinin eşi demektir. Bu iki kartı kenara ayırın. Açtığınız kartlarda farklı hareketleri yapan çocuklar varsa bu kartları ters çevirip başka iki kart açın. Bu şekilde, aynı hareketi yapan çocuklara ait kartları bulmaya çalışın. Dilerseniz bu oyunu iki ya da daha fazla oyuncuyla, kartları sırayla açarak da oynayabilirsiniz.

Hareket Örüntüsü Oyunu

Bu oyun iki aşamadan oluşuyor. İlk aşamada en beğendiğiniz üç hareket kartını seçin ve yan yana sıralayın. Sonra kalan kartlar arasından aynı hareketlere ait kartları bulun. Bu üç kartı da önceki kartların devamına aynı sırayla ekleyerek bir örüntü oluşturun. Oyunun ikinci aşamasındaysa hareketleri örüntünün ilk kartından başlayarak sırayla taklit etmeye çalışın. Dilerseniz hareketleri bir müzik eşliğinde yaparak kendi dans koreografinizi oluşturabilirsiniz.

Hareketimi Bul Oyunu


Bir arkadaşınızla oynayabileceğiniz bu oyunda, aynı hareketleri yapan çocukların bulunduğu kartları yarı yarıya paylaşın. Biriniz seçtiği karttaki hareketi taklit etsin. Diğeriniz de onun hangi karttaki hareket olduğunu tahmin etmeye çalışsın.

Ayna Oyunu

Bu oyunun da tek bir kuralı var. Bu kural şöyle: iki oyuncudan biri ayna olur, diğeri onun karşısına geçer ve ayna olan oyuncu, arkadaşının yaptığı hareketleri taklit eder.

Fatma Nur Yeğenoğlu
Çizim: Bengi Gençer

Dergimizin Nisan 2021 sayısının 32. sayfasında yer verdiğimiz bulmacanın yanıtı hatalı basılmıştır. Düzeltir, okurlarımızdan özür dileriz. Bulmacanın doğru yanıtı yandaki gibidir.



Arkadaş
olalım mı?