



Meraklı Minik dergisinin Ekim 2022 sayısının ekidir.

Kutuyu kartondan ayırın. Üzerindeki yarım daire şeklinde kesikli bölümü parmağınızla hafifçe bastırarak açın. Kutuyu tüm kat yerlerinden arkaya katlayın. Beyaz kulakçıklarına yapıştırıcı sürün. Kulakçıkları, sarı olanlar dışta kalacak şekilde birbirine yapıştırın. Kutunuz hazır. Dergimizin ekindeki kartları bu kutuya koyabilirsiniz.

Meraklı  
Minik 

Meraklı  
Minik 

Meraklı  
Minik 

Meraklı  
Minik 


Meraklı  
Minik 

Meraklı  
Minik 

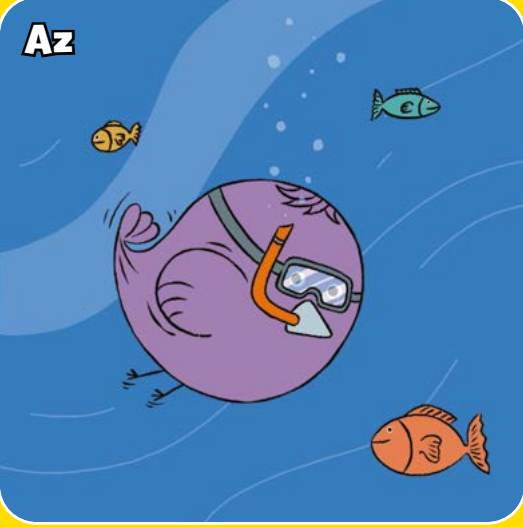
**Kısa**



**Uzun**



**Az**



**Çok**



**Dolu**



**Boş**



Meraklı  
Minik 

Meraklı  
Minik 


Meraklı  
Minik 

Meraklı  
Minik 


Meraklı  
Minik 

Meraklı  
Minik 

**Altında**



**Üstünde**




**Önünde**




**Arkasında**



**Alçakta**



**Yüksekte**



Meraklı  
Minik 

Meraklı  
Minik 

Meraklı  
Minik 

Meraklı  
Minik 

Meraklı  
Minik 

Meraklı  
Minik 

**Yakında**



**Uzakta**



**İçinde**



**Dışında**



**Hızlı**



**Yavaş**

